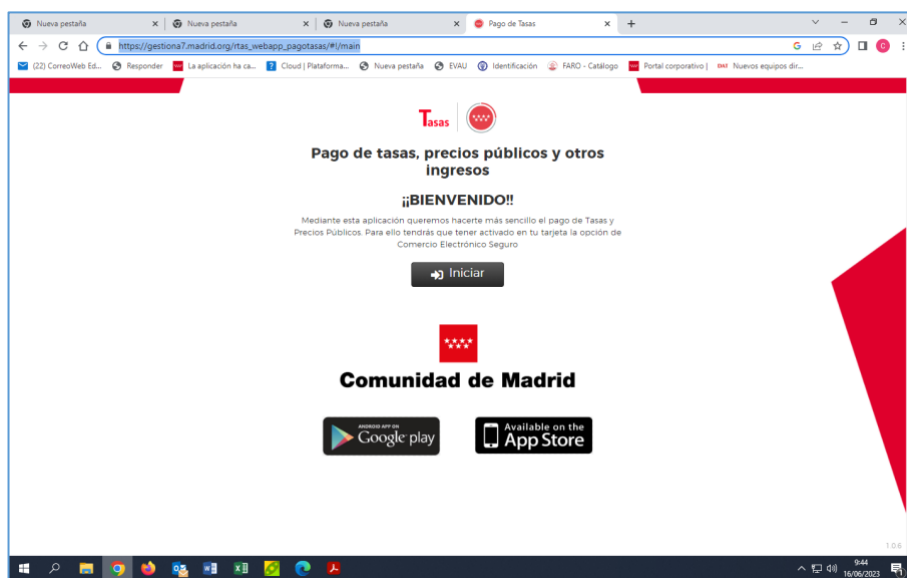


INSTRUCCIONES PARA REALIZAR EL PAGO DE LAS TASAS PARA SOLICITUD TÍTULO ACADÉMICO NO UNIVERSITARIO

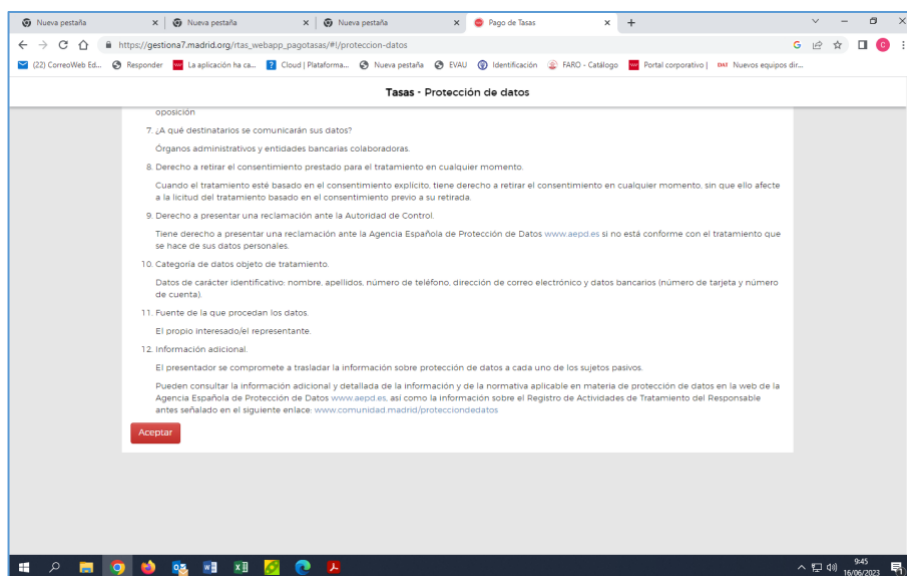
Enlace para acceder al Pago:

https://gestiona7.madrid.org/rtas_webapp_pagotasas/#!/main

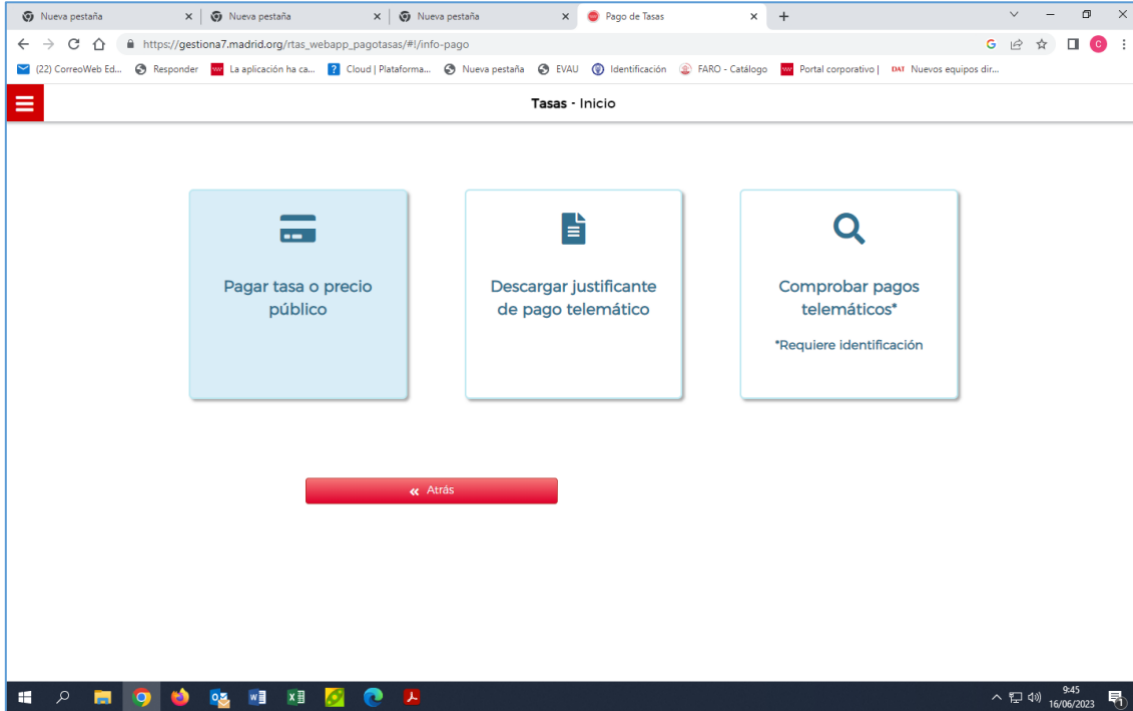
PASO 1 → Haga Clic en **INICIAR**



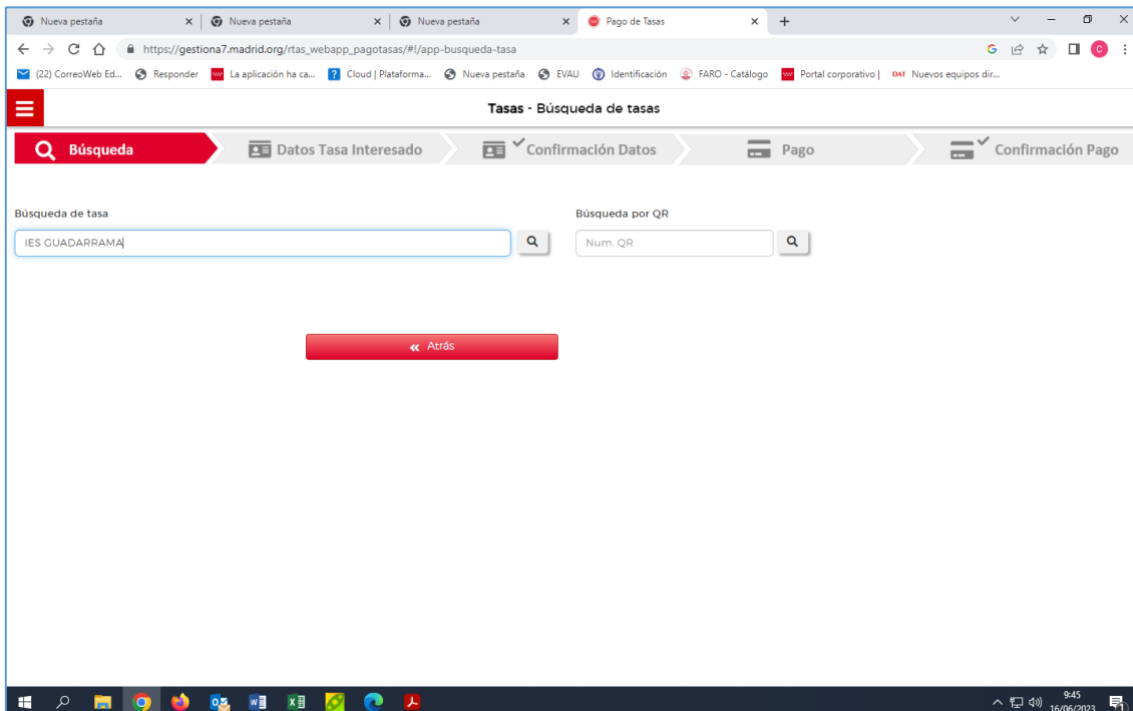
PASO 2 → Haga Clic en **ACEPTAR**



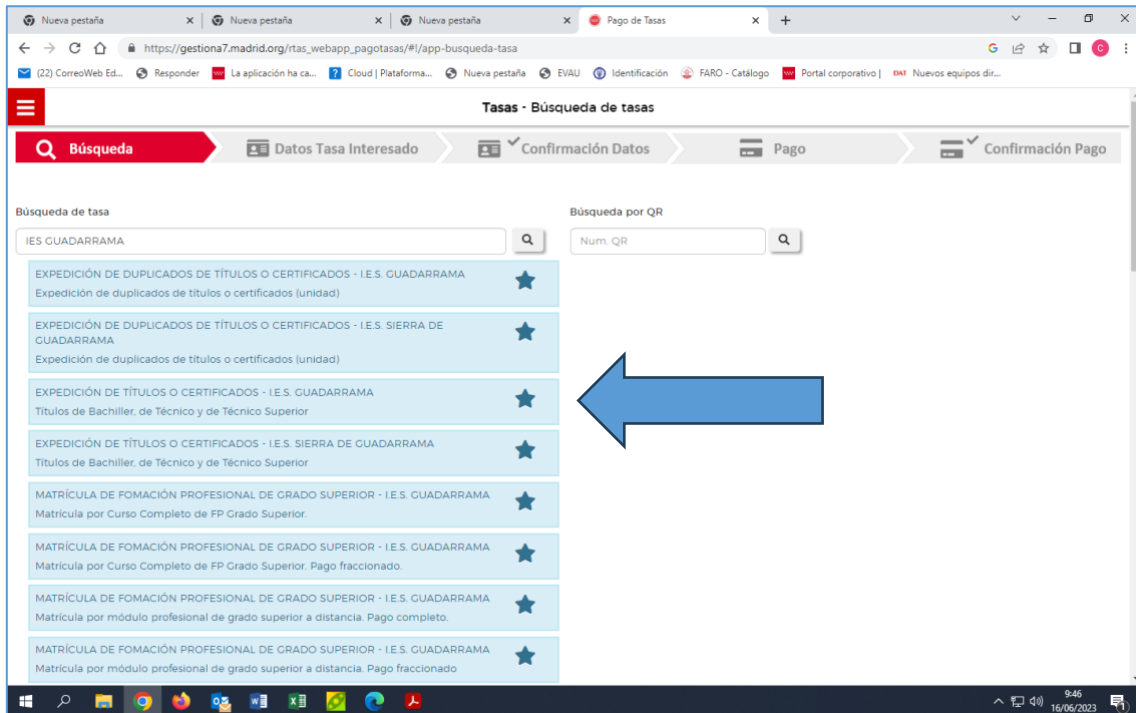
PASO 3 → Haga Clic en el botón: PAGAR TASA O PRECIO PÚBLICO



PASO 4 → En el cuadro de texto "Búsqueda de tasa" teclee: "IES GUADARRAMA"



PASO 5 → Seleccione la opción: EXPEDICIÓN TÍTULOS O CERTIFICADOS – IES GUADARRAMA

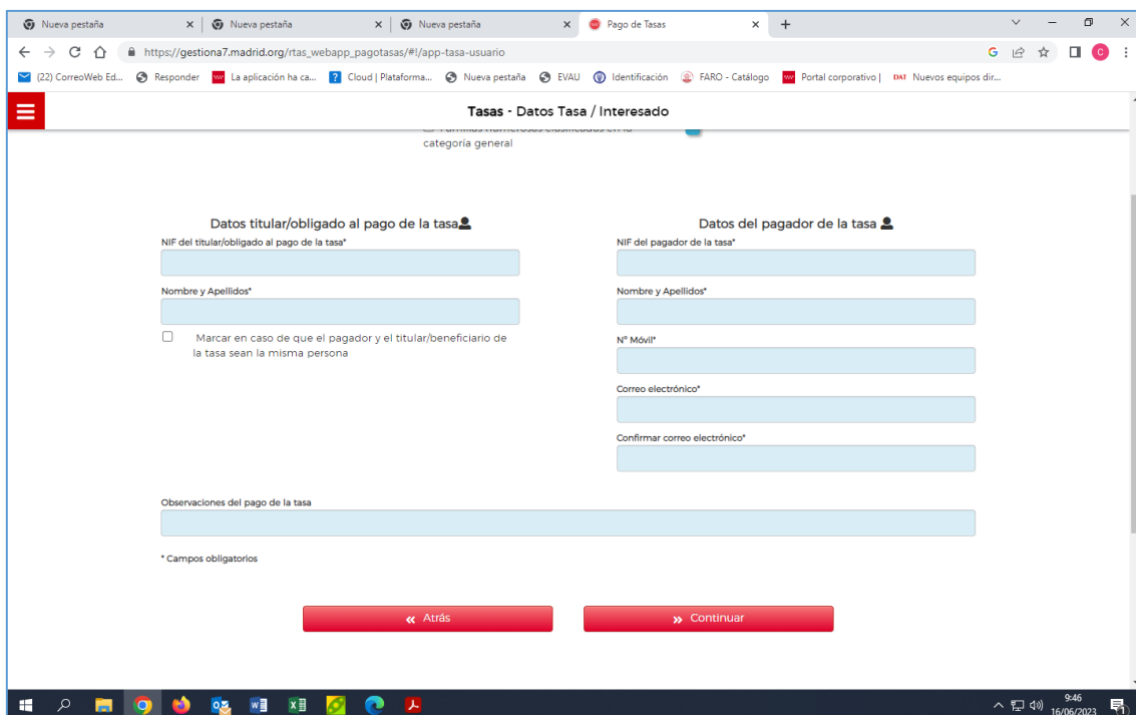


The screenshot shows the 'Búsqueda de tasas' interface. The search bar contains 'IES GUADARRAMA'. The results list includes:

- EXPEDICIÓN DE DUPLICADOS DE TÍTULOS O CERTIFICADOS - I.E.S. GUADARRAMA (Explicación de duplicados de títulos o certificados (unidad))
- EXPEDICIÓN DE DUPLICADOS DE TÍTULOS O CERTIFICADOS - I.E.S. SIERRA DE GUADARRAMA (Explicación de duplicados de títulos o certificados (unidad))
- EXPEDICIÓN DE TÍTULOS O CERTIFICADOS - I.E.S. GUADARRAMA (Títulos de Bachiller, de Técnico y de Técnico Superior)
- EXPEDICIÓN DE TÍTULOS O CERTIFICADOS - I.E.S. SIERRA DE GUADARRAMA (Títulos de Bachiller, de Técnico y de Técnico Superior)
- MATRÍCULA DE FOMACIÓN PROFESIONAL DE GRADO SUPERIOR - I.E.S. GUADARRAMA (Matrícula por Curso Completo de FP Grado Superior)
- MATRÍCULA DE FOMACIÓN PROFESIONAL DE GRADO SUPERIOR - I.E.S. GUADARRAMA (Matrícula por Curso Completo de FP Grado Superior. Pago fraccionado)
- MATRÍCULA DE FOMACIÓN PROFESIONAL DE GRADO SUPERIOR - I.E.S. GUADARRAMA (Matrícula por módulo profesional de grado superior a distancia. Pago completo)
- MATRÍCULA DE FOMACIÓN PROFESIONAL DE GRADO SUPERIOR - I.E.S. GUADARRAMA (Matrícula por módulo profesional de grado superior a distancia. Pago fraccionado)

PASO 6 → Cumplimente los datos y puse CONTINUAR

- Marcar en el caso de que el pagador y el beneficiario sean la misma persona
- Marcar sí es familia Numerosa General, esa opción.



The screenshot shows the 'Datos Tasa / Interesado' form. It includes the following fields:

- Datos titular/obligado al pago de la tasa:**
 - NIF del titular/obligado al pago de la tasa*
 - Nombre y Apellidos*
 - Marcar en caso de que el pagador y el titular/beneficiario de la tasa sean la misma persona
- Datos del pagador de la tasa:**
 - NIF del pagador de la tasa*
 - Nombre y Apellidos*
 - Nº Móvil*
 - Correo electrónico*
 - Confirmar correo electrónico*
- Observaciones del pago de la tasa

* Campos obligatorios

PASO FINAL → Traer resguardo de pago a Secretaría